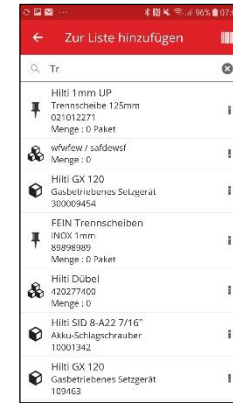


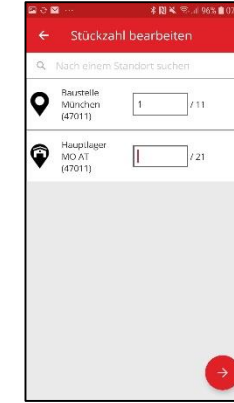
# NEUE TRANSFUNKTIONEN

## 2.2 GEBRAUCHS- UND VERBRAUCHSMITTEL AUS MEHREREN STANDORTEN AUSWÄHLEN UND ÜBERPRÜFEN

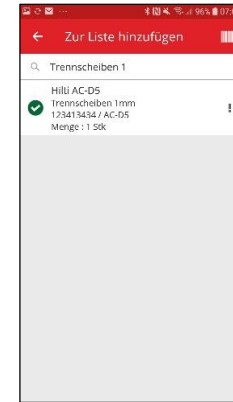
- (1) Sobald Sie Gebrauchs- oder Verbrauchsmittel suchen, wird Ihnen der Bestand mehrerer Standorte angezeigt.
- (2) Sie können anschließend die gewünschte Menge eingeben und zur Transferliste hinzufügen. Der aktuelle Standort (A) wird immer an erster Stelle angezeigt.
- (3) Artikel, die grün markiert sind, werden erfolgreich zur Transferliste hinzugefügt. Zur Kontrolle werden Ihnen die ausgewählten Mengen angezeigt.
- (4) Neben den Pflichtfeldern (Ziel-Standort und Empfänger) können Sie auch Rückgabedaten und Transfernotizen mit angeben.
- (5) Bei erfolgreichem Transfer erhalten Sie eine Notiz in der Fußnote.



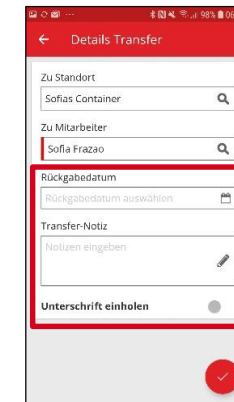
(1)



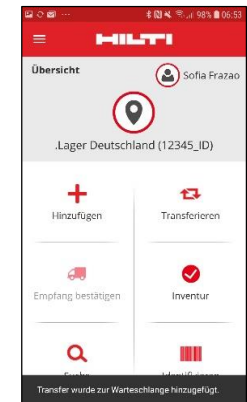
(2)



(3)



(4)



(5)